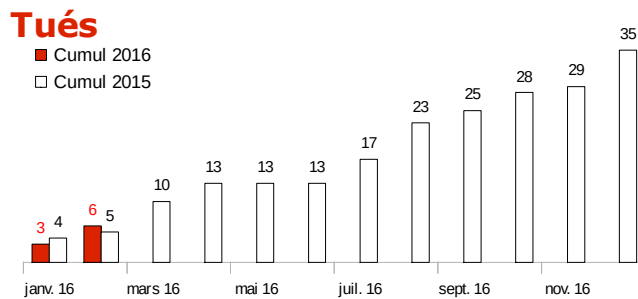


Tableau de bord mensuel (*)

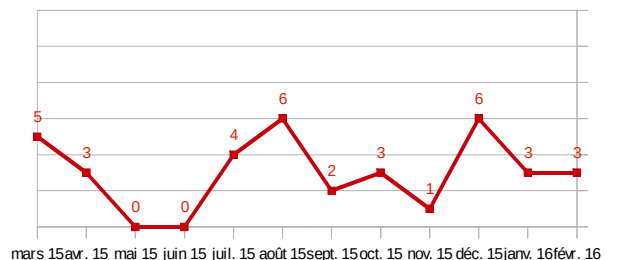
février 2016

	chiffres du mois			cumul annuel		
	2016	2015	% évolution	2016	2015	% évolution
Tués	3	1	+200,0%	6	5	+20,0%
Blessés	22	16	+37,5%	50	40	+25,0%
Accidents	20	15	+33,3%	40	36	+11,1%

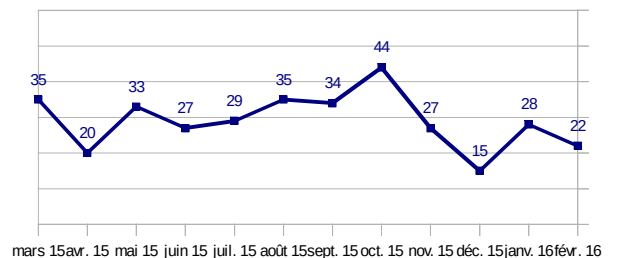
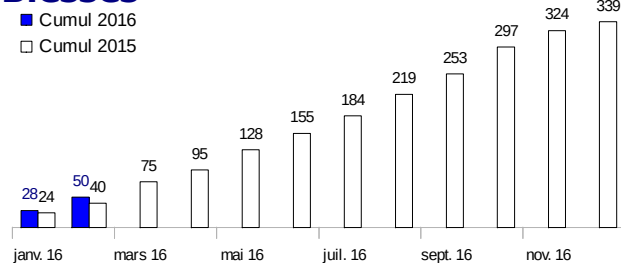
Cumul depuis le début de l'année



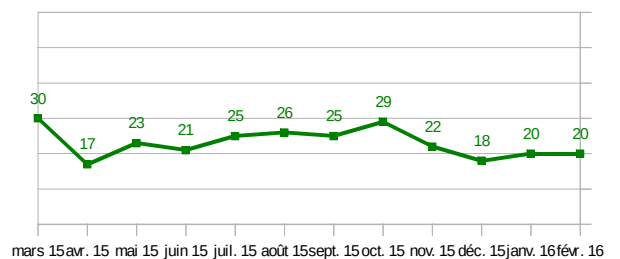
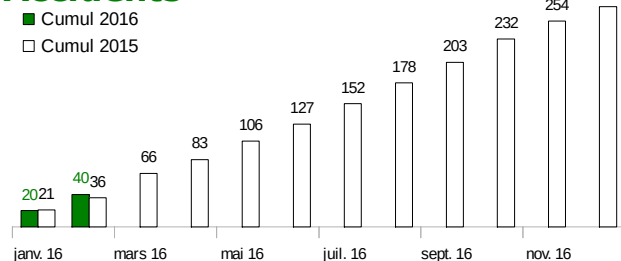
Situation mensuelle sur les 12 derniers mois



Blessés



Accidents



(*) Chiffres 2016 provisoires transmis par les forces de l'ordre
Chiffres 2015 provisoires