

# La sécurité routière

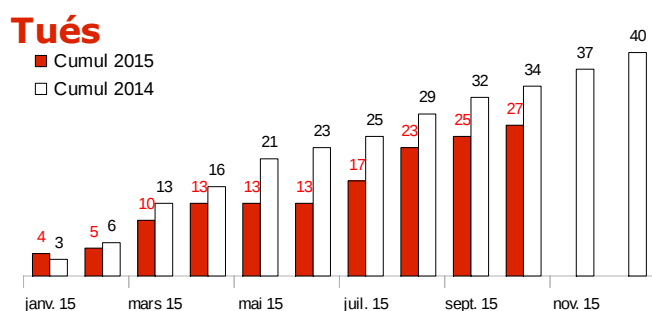
## dans l'Eure

Tableau de bord mensuel (\*)

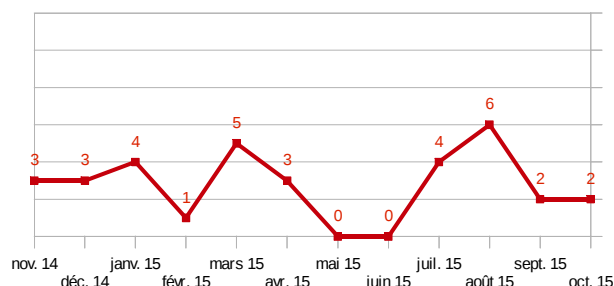
octobre 2015

	chiffres du mois			cumul annuel		
	2015	2014	% évolution	2015	2014	% évolution
<b>Tués</b>	<b>2</b>	<b>2</b>	<b>+0,0%</b>	<b>27</b>	<b>34</b>	<b>-20,6%</b>
<b>Blessés</b>	<b>44</b>	<b>42</b>	<b>+4,8%</b>	<b>295</b>	<b>280</b>	<b>+5,4%</b>
<b>Accidents</b>	<b>28</b>	<b>35</b>	<b>-20,0%</b>	<b>230</b>	<b>230</b>	<b>+0,0%</b>

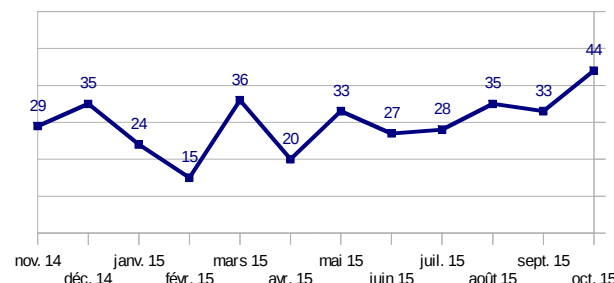
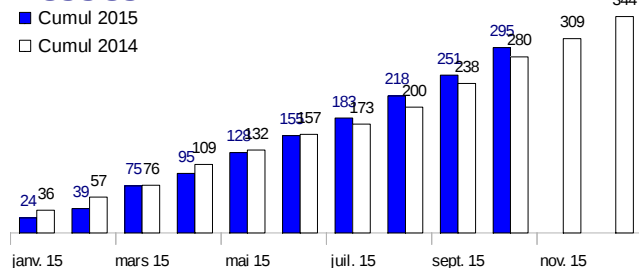
Cumul depuis le début de l'année



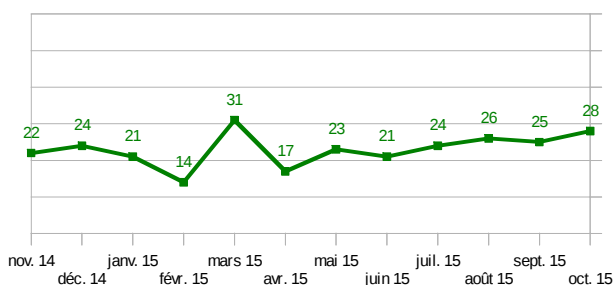
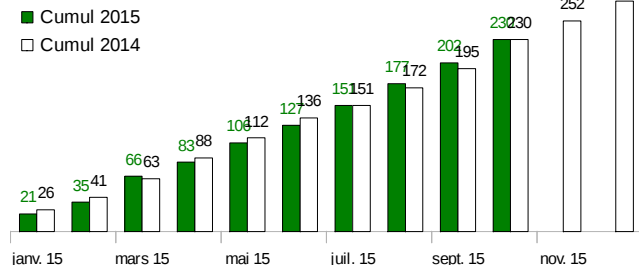
Situation mensuelle sur les 12 derniers mois



**Blessés**



**Accidents**



(\*) Chiffres 2015 provisoires transmis par les forces de l'ordre  
Chiffres 2014 définitifs